



ФЕДЕРАЛЬНАЯ СЛУЖБА
ГОСУДАРСТВЕННОЙ СТАТИСТИКИ

О финансовом состоянии организаций Тамбовской области



за январь-июль 2022 года



ФЕДЕРАЛЬНАЯ СЛУЖБА
ГОСУДАРСТВЕННОЙ СТАТИСТИКИ

О ФИНАНСОВОМ СОСТОЯНИИ ОРГАНИЗАЦИЙ

Тамбовской области

за январь-июль 2022 года

- 03 САЛЬДИРОВАННЫЙ ФИНАНСОВЫЙ РЕЗУЛЬТАТ
- 05 ПРИБЫЛЬ ОРГАНИЗАЦИЙ
- 06 УБЫТОК ОРГАНИЗАЦИЙ
- 07 ФИНАНСОВЫЕ РЕЗУЛЬТАТЫ ДЕЯТЕЛЬНОСТИ ОРГАНИЗАЦИЙ
- 08 ДОЛЯ ОРГАНИЗАЦИЙ ПОЛУЧИВШИХ ПРИБЫЛЬ/УБЫТОК
- 10 КРЕДИТОРСКАЯ И ДЕБИТОРСКАЯ ЗАДОЛЖЕННОСТЬ ОРГАНИЗАЦИЙ

* Ежемесячные данные оперативной статистики





САЛЬДИРОВАННЫЙ ФИНАНСОВЫЙ РЕЗУЛЬТАТ

ЯНВАРЬ-ИЮЛЬ 2022 Г., В % К СООТВЕТСТВУЮЩЕМУ ПЕРИОДУ ПРЕДЫДУЩЕГО ГОДА

2022 ГОД

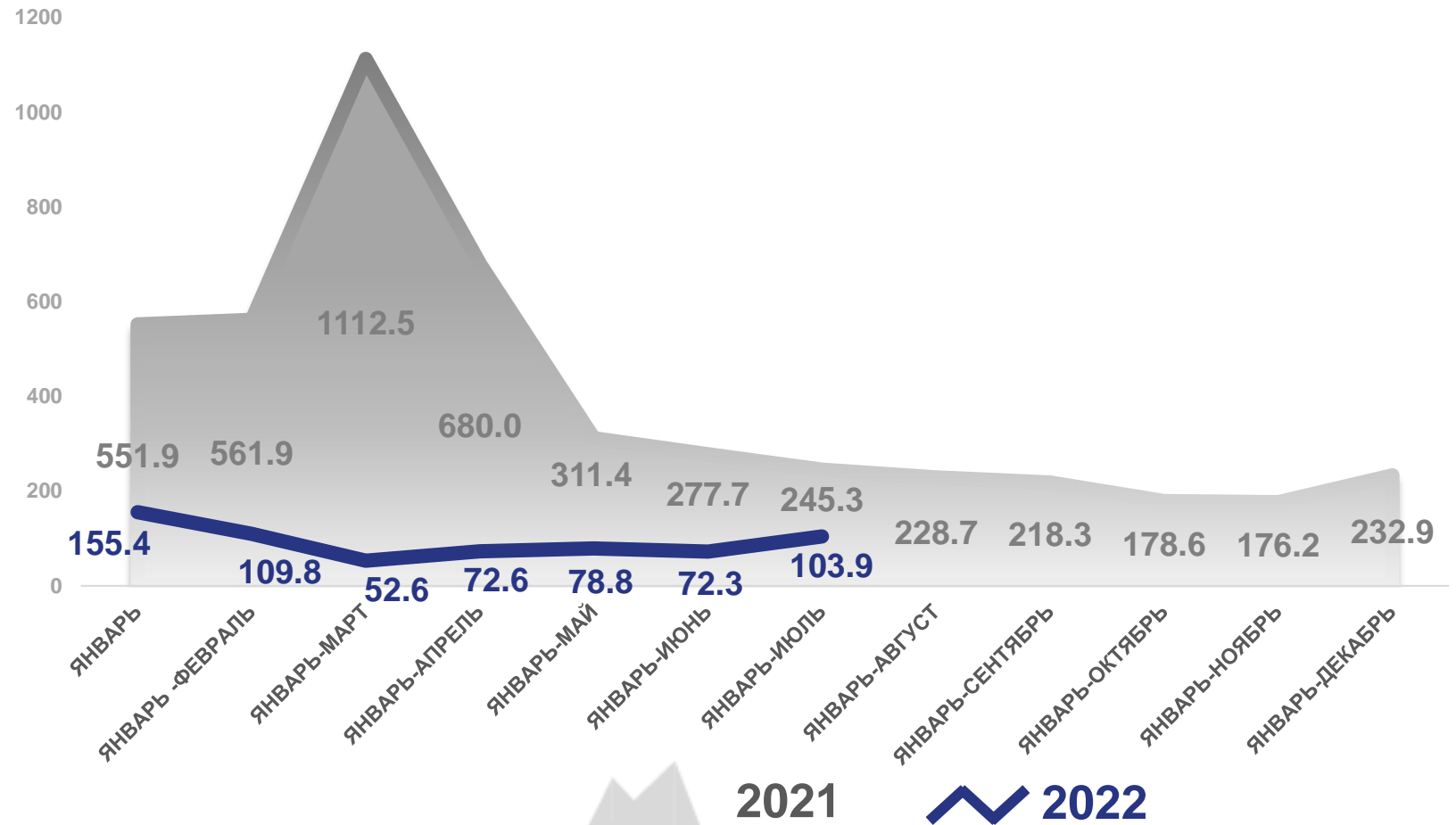
ЯНВАРЬ-ИЮЛЬ

50 626,7

МЛН РУБ.

103,9%

В % К ЯНВАРЮ-ИЮЛЮ 2021 ГОДА



ПРИБЫЛЬ - УБЫТОК = САЛЬДИРОВАННЫЙ ФИНАНСОВЫЙ РЕЗУЛЬТАТ



+



САЛЬДИРОВАННЫЙ ФИНАНСОВЫЙ РЕЗУЛЬТАТ

ЯНВАРЬ-ИЮЛЬ 2022 Г., МЛН РУБ.



23 706,0

Торговля оптовая и розничная;
ремонт автотранспортных средств
и мотоциклов



15 089,5

Сельское, лесное хозяйство,
охота, рыболовство и рыбоводство



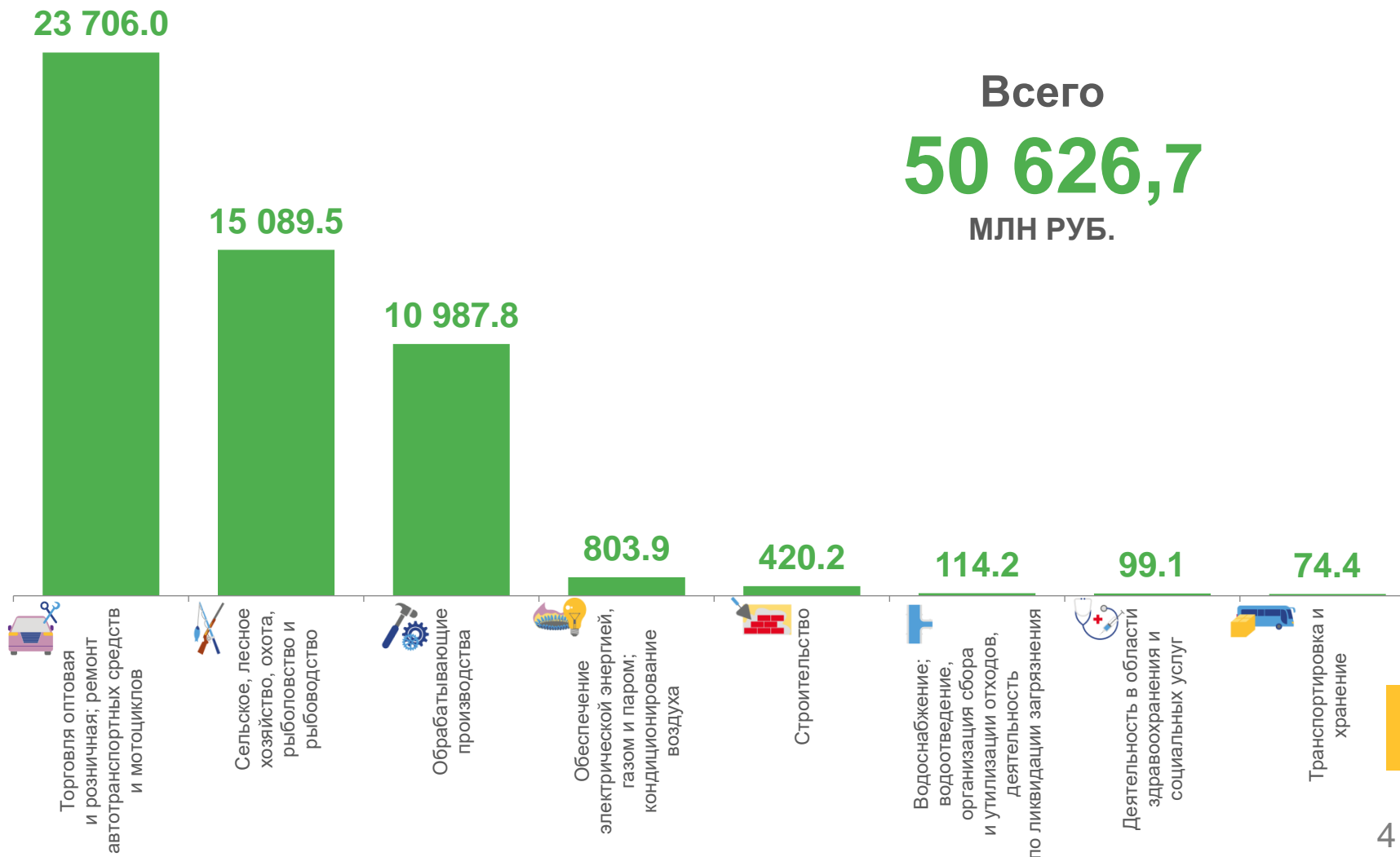
10 987,8

Обрабатывающие производства



803,9

Обеспечение электрической
энергией, газом и паром;
кондиционирование воздуха



Всего

50 626,7

МЛН РУБ.



ПРИБЫЛЬ ОРГАНИЗАЦИЙ

ЯНВАРЬ-ИЮЛЬ 2022 Г., МЛН РУБ.



24 270,7

Торговля оптовая и розничная;
ремонт автотранспортных средств
и мотоциклов



17 585,2

Сельское, лесное хозяйство,
охота, рыболовство и рыбоводство



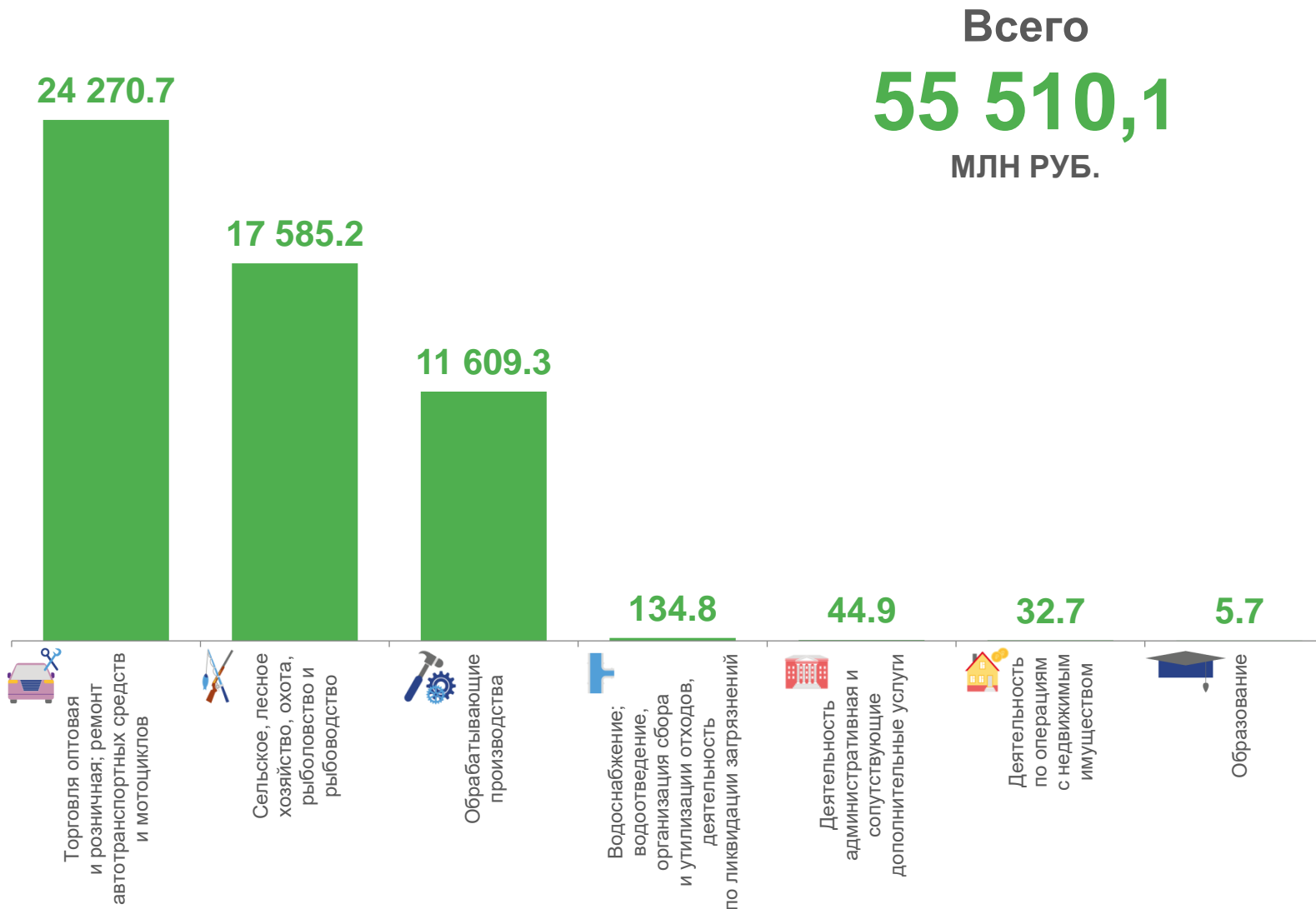
11 609,3

Обрабатывающие производства



134,8

Водоснабжение; водоотведение,
организация сбора и утилизации отходов,
деятельность по ликвидации загрязнений





УБЫТОК ОРГАНИЗАЦИЙ

ЯНВАРЬ-ИЮЛЬ 2022 Г., МЛН РУБ.



2 495,7

Сельское, лесное хозяйство,
охота, рыболовство и рыбоводство



886,1

Деятельность по операциям
с недвижимым имуществом



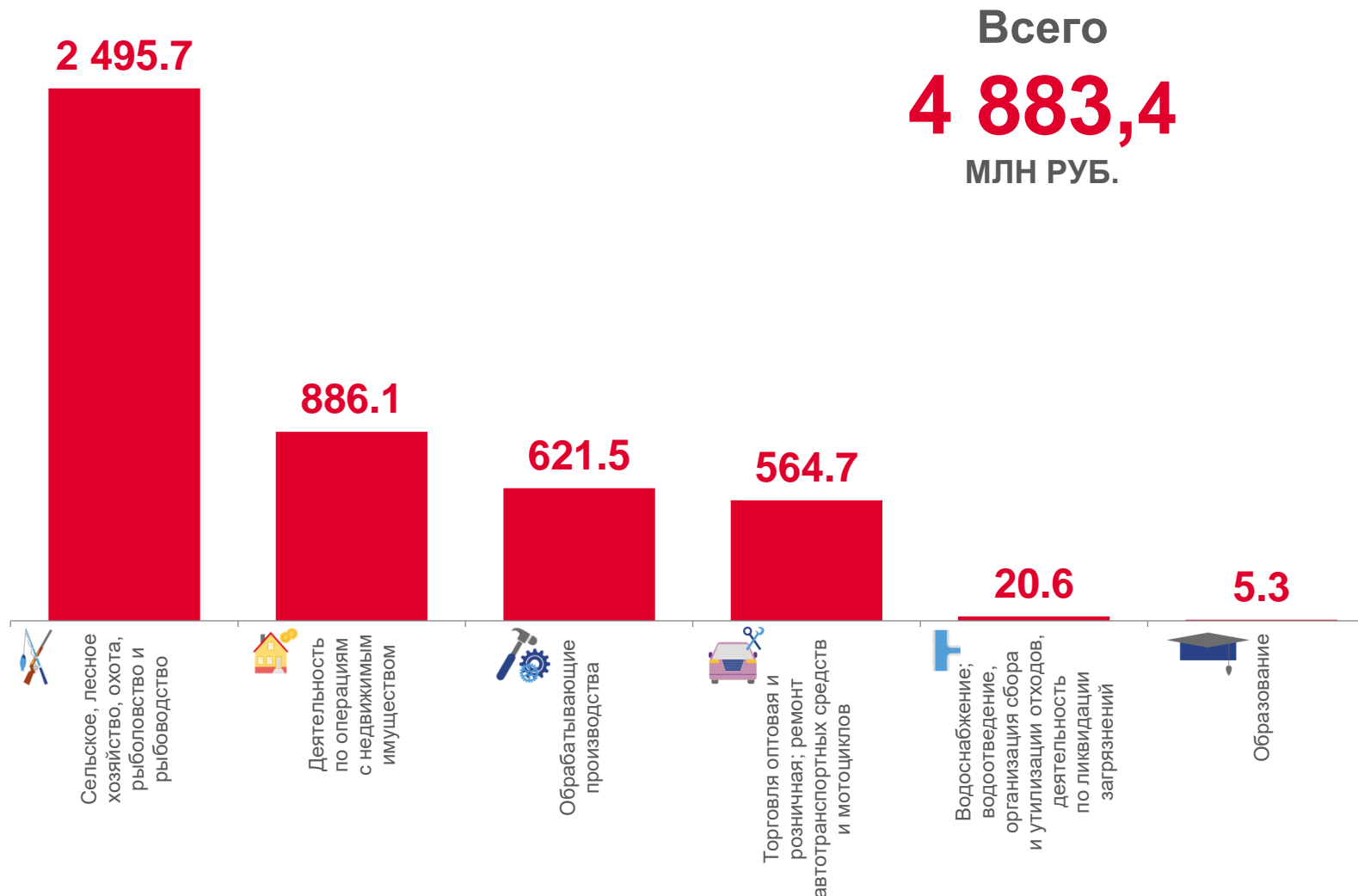
621,5

Обработывающие производства



564,7

Торговля оптовая и розничная;
ремонт автотранспортных средств
и мотоциклов



Всего
4 883,4
МЛН РУБ.



ФИНАНСОВЫЕ РЕЗУЛЬТАТЫ ДЕЯТЕЛЬНОСТИ ОРГАНИЗАЦИЙ

ЯНВАРЬ-ИЮЛЬ 2022 ГОДА, В % К СООТВЕТСТВУЮЩЕМУ ПЕРИОДУ ПРЕДЫДУЩЕГО ГОДА



УБЫТОК



ПРИВЫЛЬ



ДОЛЯ ПРИБЫЛЬНЫХ ОРГАНИЗАЦИЙ

ЯНВАРЬ-ИЮЛЬ 2022 ГОДА, %

78,3% по Тамбовской области в целом

100,0%



Деятельность гостиниц и предприятий общественного питания

87,5%



Строительство

86,4%



Сельское, лесное хозяйство, охота, рыболовство и рыбоводство

83,6%

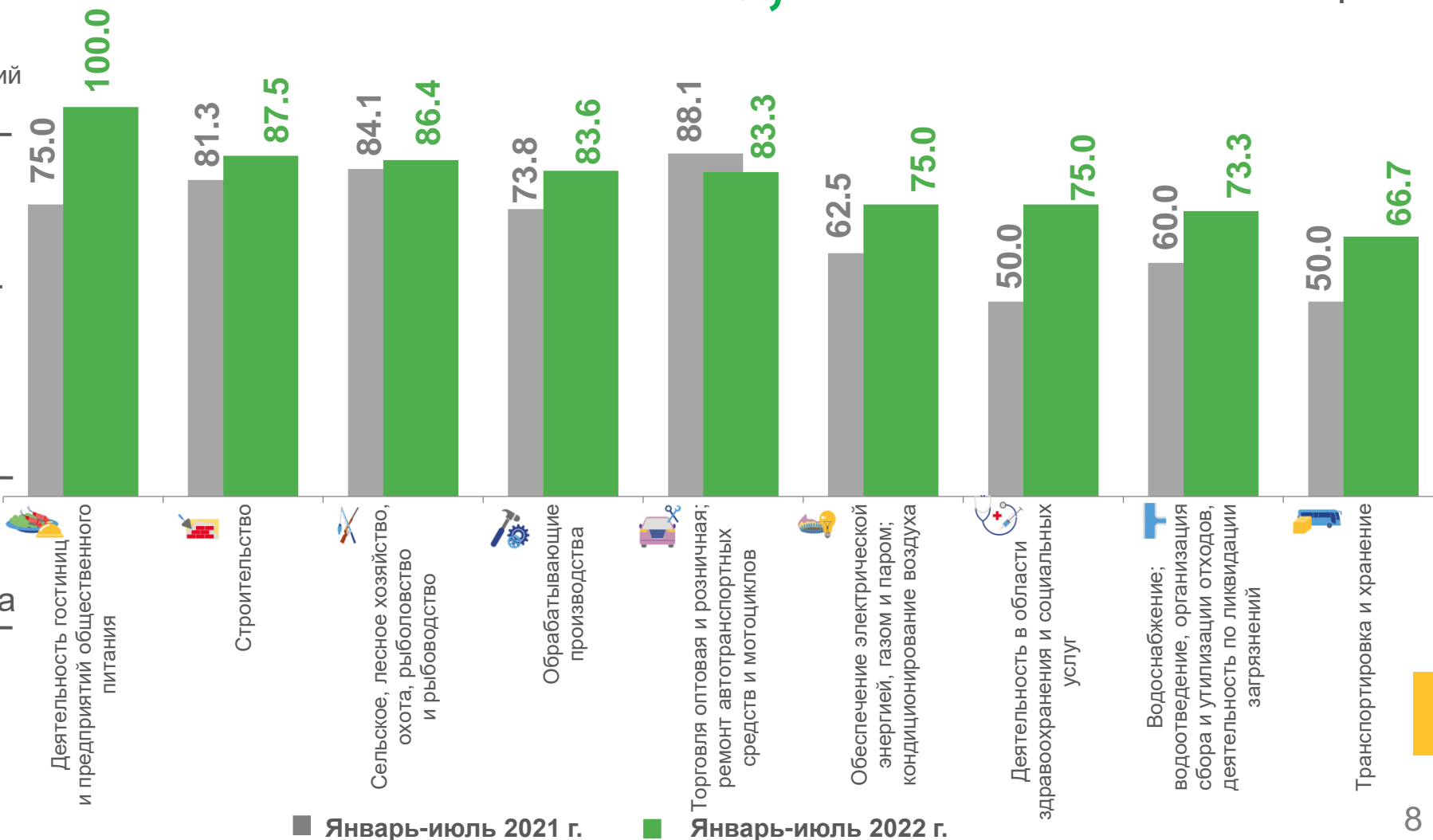


Обработывающие производства

83,3%



Торговля оптовая и розничная; ремонт автотранспортных средств и мотоциклов





ДОЛЯ УБЫТОЧНЫХ ОРГАНИЗАЦИЙ

ЯНВАРЬ-ИЮЛЬ 2022 ГОДА, %

21,7% по Тамбовской области в целом

50,0%



Деятельность профессиональная, научная и техническая

40,0%



Образование

40,0%



Деятельность в области информации и связи

38,5%

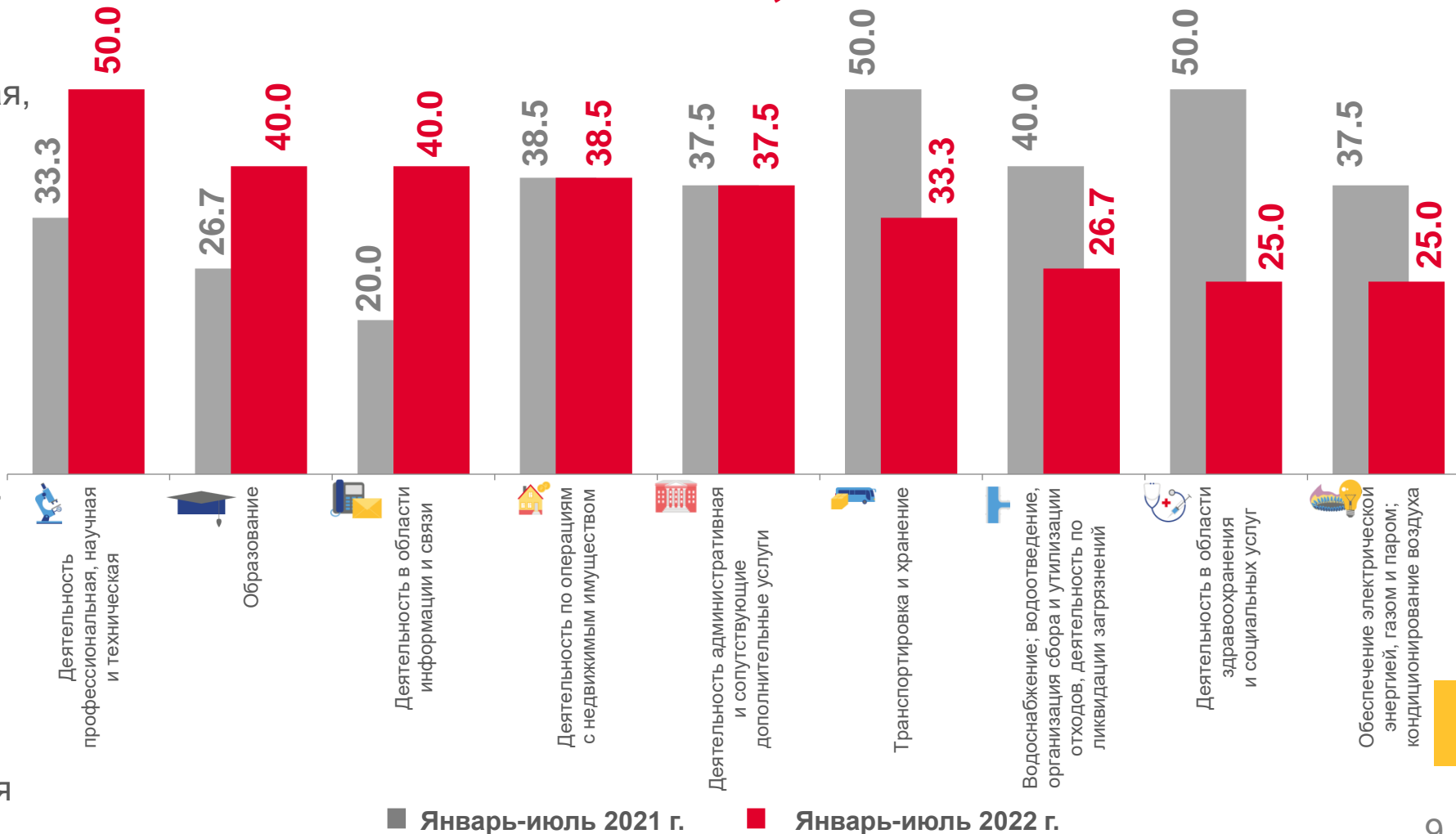


Деятельность по операциям с недвижимым имуществом

37,5%



Деятельность административная и сопутствующие дополнительные услуги





КРЕДИТОРСКАЯ И ДЕБИТОРСКАЯ ЗАДОЛЖЕННОСТЬ

ПО ВИДАМ ЭКОНОМИЧЕСКОЙ ДЕЯТЕЛЬНОСТИ НА 1 АВГУСТА 2022 ГОДА, МЛН РУБ.



КРЕДИТОРСКАЯ ЗАДОЛЖЕННОСТЬ



ДЕБИТОРСКАЯ ЗАДОЛЖЕННОСТЬ

